

Synthèse du Budget	Administration communale de : FROIDCHAPELLE	Code INS	56029
		Exercice:	2020
Modèle officiel généré par l'application eComptes © SPW.INTERIEUR & ACTION SOCIALE		<i>Version:</i>	1



SYNTHÈSE du BUDGET INITIAL

Module informatisé de publication des budgets annuels



Commune de : **FROIDCHAPELLE**

Adresse de l'administration: Place Albert 1er 38
6440 FROIDCHAPELLE
<http://www.froidchappelle.be>

Date d'arrêt du budget par le conseil: 27/12/2019

Date d'approbation de la Tutelle: 17/02/2020

Type document: Budget

Exercice: **2020**

Directeur Général: Anne AELGOET

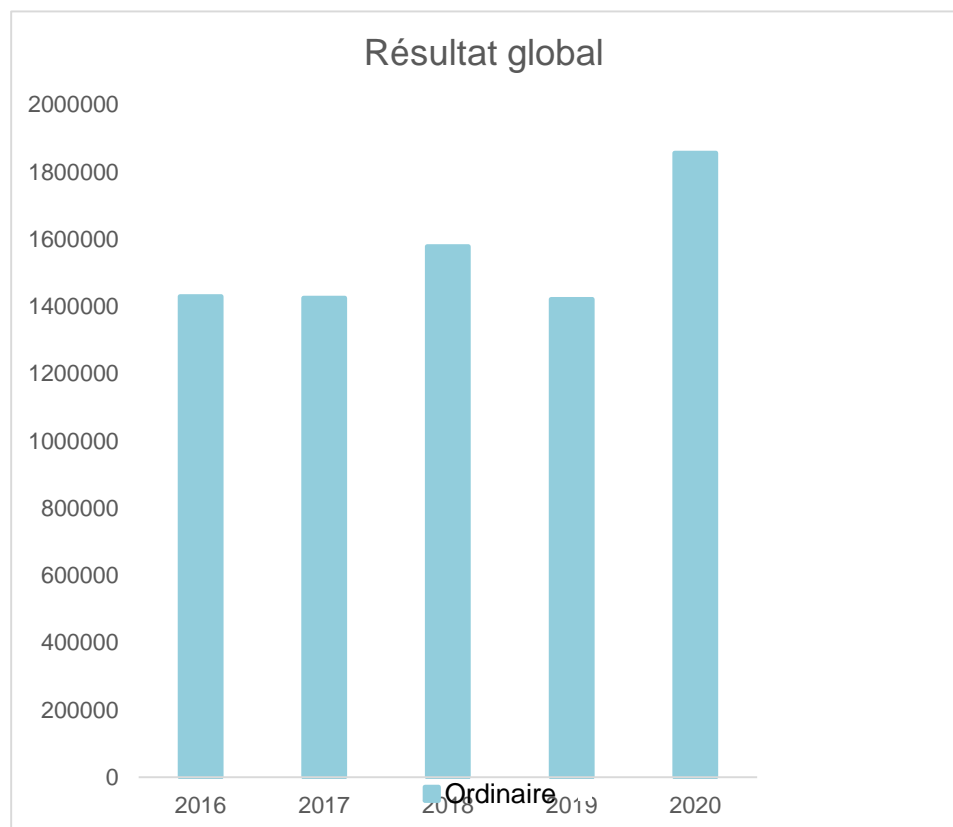
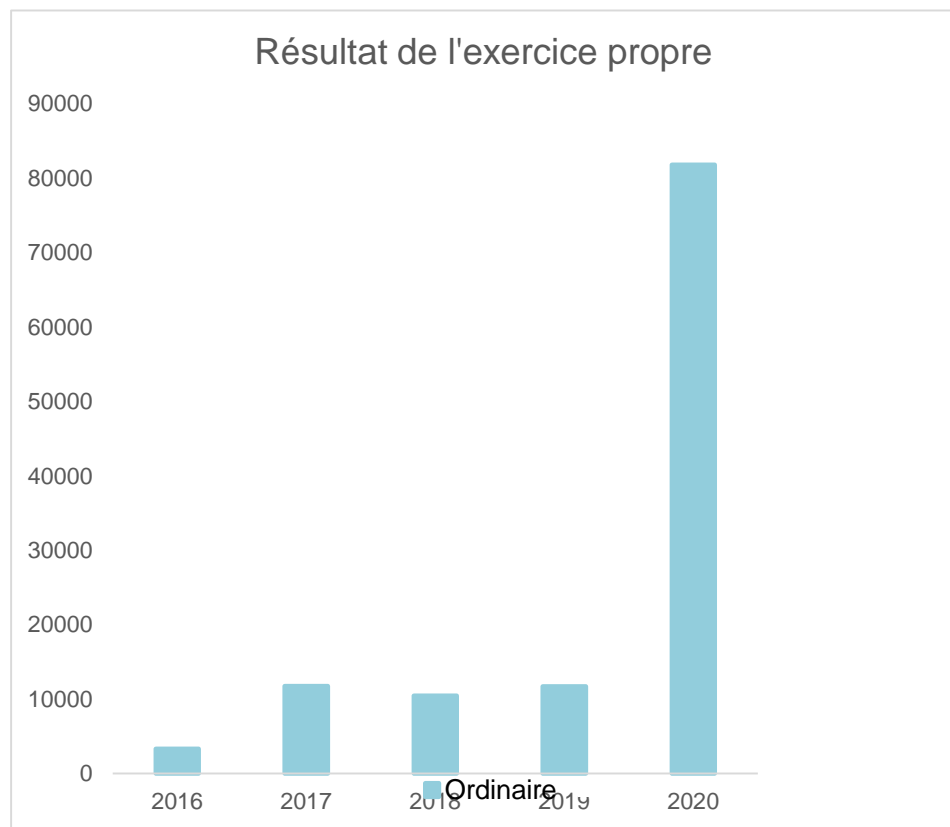
Tél: 060 45 91 41
Fax: 060 41 21 45
Email: anne.aelgoet@commune-froidchappelle.be

Directeur Financier: Christian VAN EESBEEK

Tél: 0495 34 85 70
Fax: 064 21 65 80
Email: christian.vaneesbeek@commune-froidchappelle.be

Evolution du résultat budgétaire ordinaire					
	Budget	Budget	Budget	Budget	Budget
Exercices:	2016	2017	2018	2019	2020
Résultats Exercice Propre*	3.313	11.749	10.438	11.693	81.811
Résultat global* (avec exercices antérieurs et prélèvements)	1.429.698	1.425.347	1.578.606	1.421.339	1.856.776

* Montant arrondi à l'euro





Synthèse du Budget	Administration communale de : FROIDCHAPELLE	Code INS	56029
		Exercice:	2020
Modèle officiel généré par l'application eComptes © SPW.INTERIEUR & ACTION SOCIALE		<i>Version:</i>	1

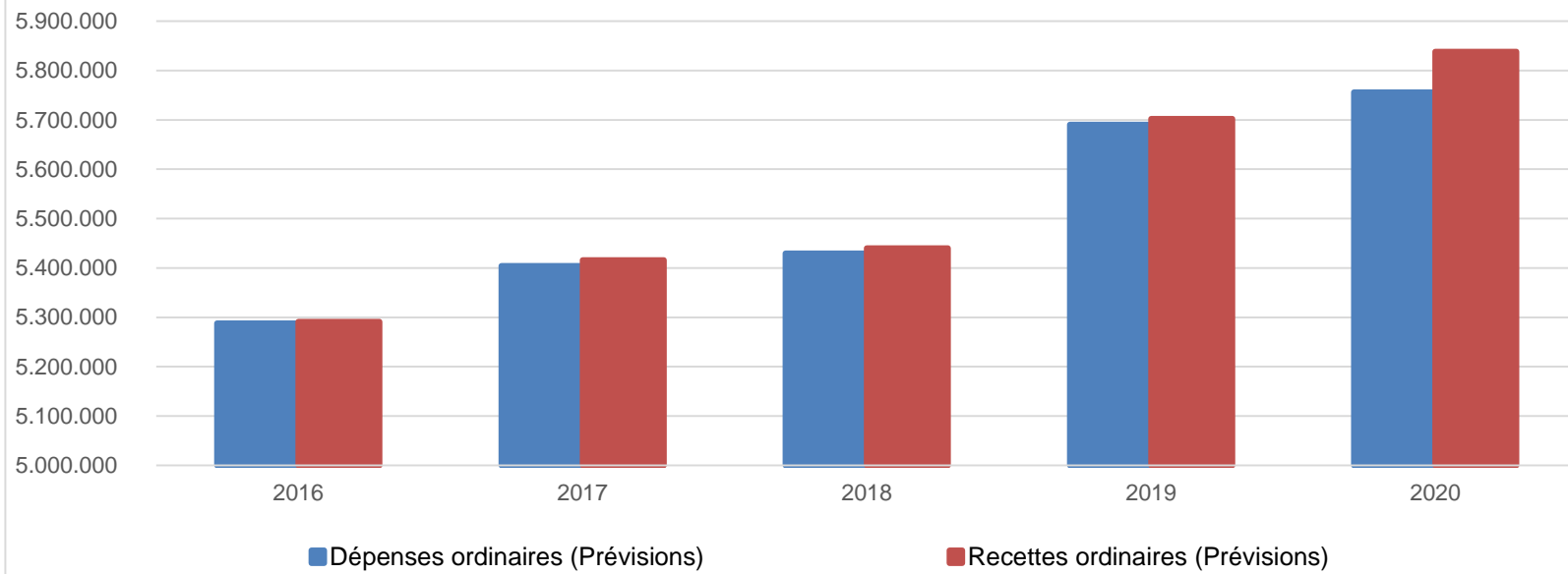
Ventilation économique des dépenses et des recettes ordinaires					
	Budget	Budget	Budget	Budget	Budget
	Dépenses ordinaires (Prévisions)				
Exercices:	2016	2017	2018	2019	2020
Personnel	2.186.944,54	2.281.415,92	2.265.976,68	2.419.693,70	2.369.705,82
Fonctionnement	1.227.775,67	1.225.249,45	1.250.596,77	1.306.241,53	1.383.040,35
Transferts	1.321.388,84	1.317.565,68	1.346.018,62	1.361.844,38	1.380.663,14
Dette	551.701,73	580.053,23	567.224,54	602.632,50	622.893,09
Prélèvements (hors 060)	0,00	0,00	0,00	0,00	0,00
Total (exercice propre)*	5.287.811	5.404.284	5.429.817	5.690.412	5.756.302
Exercices antérieurs	9.755,14	0,00	1.935,09	32.481,96	12.575,00
Prélèvements	0,00	0,00	100.000,00	576.488,13	0,00
Total général*	5.297.566	5.404.284	5.531.752	6.299.382	5.768.877

* Montant arrondi à l'euro

Recettes ordinaires (Prévisions)					
Exercices:	2016	2017	2018	2019	2020
Prestation	461.971,21	479.800,07	488.431,36	487.521,72	507.647,54
Transferts	4.646.991,70	4.800.963,79	4.847.318,56	5.066.195,42	5.217.489,18
Dette	182.160,95	135.269,09	104.505,18	148.387,72	112.977,08
Prélèvements	0,00	0,00	0,00	0,00	0,00
Total (exercice propre)*	5.291.124	5.416.033	5.440.255	5.702.105	5.838.114
Exercices antérieurs	1.436.140,01	1.413.597,83	1.670.102,58	2.018.615,87	1.787.539,56
Prélèvements	0,00	0,00	0,00	0,00	0,00
Total général*	6.727.264	6.829.631	7.110.358	7.720.721	7.625.653

* Montant arrondi à l'euro

Evolution des recettes et des dépenses ordinaires (exercice propre)



Synthèse du Budget	Administration communale de : FROIDCHAPELLE	Code INS	56029
		Exercice:	2020
Modèle officiel généré par l'application eComptes © SPW.INTERIEUR & ACTION SOCIALE		<i>Version:</i>	1

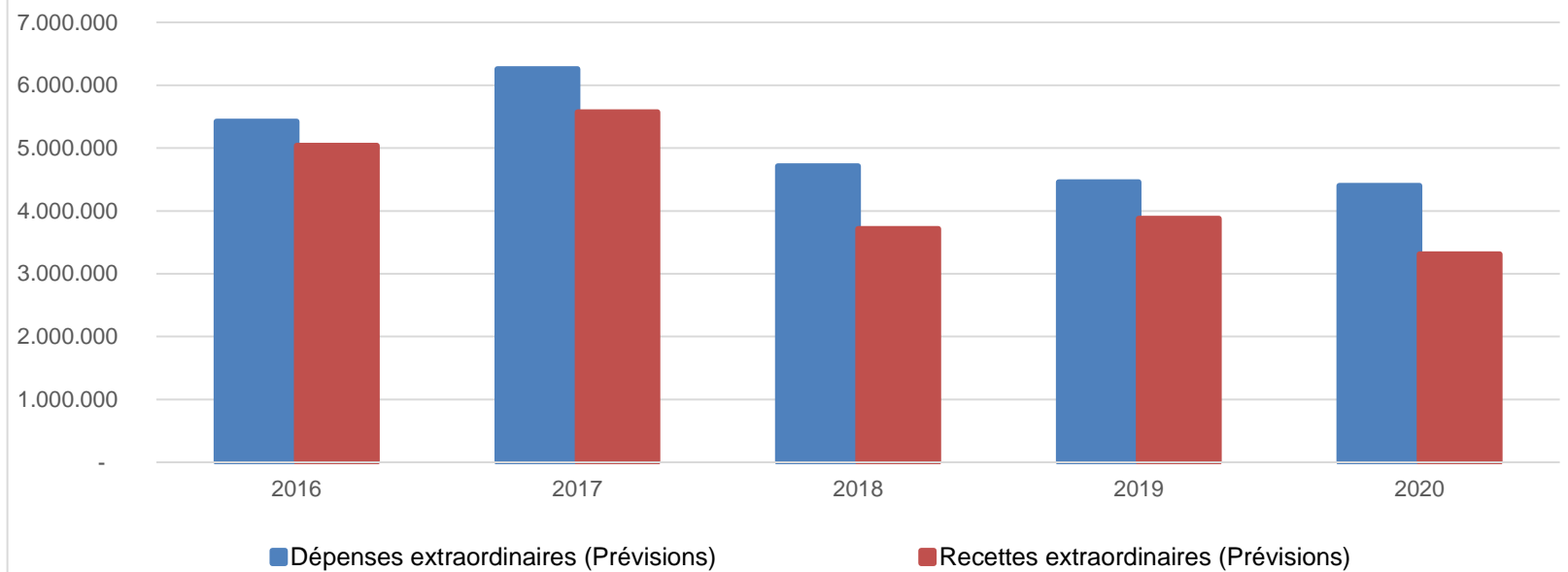
Ventilation économique des dépenses et des recettes extraordinaires					
	Budget	Budget	Budget	Budget	Budget
	Dépenses extraordinaires (Prévisions)				
Exercices:	2016	2017	2018	2019	2020
Transferts	0,00	104.000,00	304.000,00	0,00	0,00
Investissements	5.322.480,77	5.930.230,77	4.246.219,62	4.362.236,79	4.303.743,93
Dette	101.222,70	221.043,79	160.793,79	95.948,46	95.191,45
Prélèvements	0,00	0,00	0,00	0,00	0,00
	0,00	0,00	0,00	0,00	0,00
Total (exercice propre)*	5.423.703	6.255.275	4.711.013	4.458.185	4.398.935
Exercices antérieurs	40.302,48	102.085,98	252,34	21.068,10	0,00
Prélèvements	0,00	0,00	0,00	0,00	0,00
Total général*	5.464.006	6.357.361	4.711.266	4.479.253	4.398.935

* Montant arrondi à l'euro

Recettes extraordinaires (Prévisions)					
Exercices:	2016	2017	2018	2019	2020
Transferts	3.475.802,21	3.281.152,21	1.970.415,36	2.595.025,13	1.861.044,34
Investissements	0,00	0,00	0,00	0,00	0,00
Dette	1.563.678,56	2.291.319,75	1.745.161,45	1.281.086,66	1.452.205,48
Prélèvements	0,00	0,00	0,00	0,00	0,00
Total (exercice propre)*	5.039.481	5.572.472	3.715.577	3.876.112	3.313.250
Exercices antérieurs	240.745,81	188.314,81	152.809,32	155.604,54	207.313,69
Prélèvements	442.005,68	682.802,60	1.036.174,94	603.141,56	1.085.685,56
Total général*	5.722.232	6.443.589	4.904.561	4.634.858	4.606.249

* Montant arrondi à l'euro

Evolution des recettes et des dépenses extraordinaires (exercice propre)



Ventilation fonctionnelle					
Evolution des dépenses ordinaires (exercice propre)					
	Budget	Budget	Budget	Budget	Budget
	2016	2017	2018	2019	2020
0 Recettes et dépenses générales	77.464,00	78.029,00	187.731,06	667.147,13	96.096,99
1 Administration générale	1.303.151,21	1.382.962,42	1.422.693,15	1.484.601,41	1.550.512,76
3 Sécurité	492.778,94	492.901,86	493.182,46	493.599,90	493.958,26
4 Voiries-communications	1.124.297,69	1.148.279,77	1.135.493,16	1.211.540,49	1.224.961,61
5 Industrie - commerce	50.899,16	51.339,89	48.721,85	39.770,37	39.171,49
6 Sylviculture- Agriculture	231.754,88	258.080,43	230.398,26	237.831,63	198.393,19
70>75 Enseignement	236.658,12	230.405,38	245.150,36	258.891,42	258.978,68
76>77 Culture et sports	342.160,21	351.239,44	374.018,79	444.641,87	418.066,57
78 Radio, télévision, presse	0,00	0,00	0,00	0,00	0,00
79 Culte	65.883,57	68.262,71	70.578,15	82.097,36	98.809,03
80>86 Action Sociale	585.467,72	559.510,10	556.850,79	575.738,54	580.808,29
87 Santé publique et hygiène	667.260,49	669.694,33	648.216,59	649.620,39	672.643,81
90>92 Logement	110.034,79	113.578,95	116.781,99	121.419,73	123.901,72
93 Aménagement du territoire	0,00	0,00	0,00	0,00	0,00

Ventilation fonctionnelle					
Evolution des recettes ordinaires (exercice propre)					
	Budget	Budget	Budget	Budget	Budget
	2016	2017	2018	2019	2020
0 Recettes et dépenses générales	5.293.143,29	5.426.738,22	5.743.234,47	6.282.389,10	6.204.195,35
1 Administration générale	259.599,29	302.589,29	290.097,50	290.225,03	312.349,95
3 Sécurité	34.157,14	34.157,14	34.157,14	34.157,14	30.376,63
4 Voiries-communications	124.647,95	140.715,57	134.341,57	162.701,68	156.220,81
5 Industrie - commerce	231.665,74	186.105,85	161.666,94	191.636,05	164.809,41
6 Sylviculture- Agriculture	294.806,19	293.867,65	291.434,05	288.375,71	277.354,33
70>75 Enseignement	126.649,17	123.655,02	136.730,63	137.690,96	130.259,19
76>77 Culture et sports	75.820,55	86.283,82	98.854,48	108.351,22	118.386,79
78 Radio, télévision, presse	0,00	0,00	0,00	0,00	0,00
79 Culte	909,87	901,25	901,25	901,23	901,25
80>86 Action Sociale	67.039,83	50.560,21	52.669,10	54.368,62	52.738,33
87 Santé publique et hygiène	120.588,31	116.455,95	104.170,77	94.887,44	102.712,94
90>92 Logement	96.926,21	67.600,81	62.099,78	75.036,55	75.348,38
93 Aménagement du territoire	0,00	0,00	0,00	0,00	0,00

Ventilation fonctionnelle					
Evolution des dépenses extraordinaires (exercice propre)					
	Budget	Budget	Budget	Budget	Budget
	2016	2017	2018	2019	2020
0 Recettes et dépenses générales	0,00	0,00	0,00	0,00	0,00
1 Administration générale	2.685.480,77	2.602.480,77	1.975.480,77	1.843.055,82	1.351.980,77
3 Sécurité	5.000,00	5.000,00	0,00	0,00	0,00
4 Voiries-communications	722.000,00	1.207.750,00	1.282.264,00	1.271.713,82	1.777.796,01
5 Industrie - commerce	0,00	0,00	0,00	0,00	0,00
6 Sylviculture- Agriculture	390.000,00	190.000,00	0,00	0,00	30.000,00
70>75 Enseignement	5.000,00	5.000,00	888.474,85	902.467,15	972.467,15
76>77 Culture et sports	1.495.000,00	2.027.394,19	507.394,19	325.757,01	146.500,00
78 Radio, télévision, presse	0,00	0,00	0,00	0,00	0,00
79 Culte	0,00	0,00	0,00	0,00	25.000,00
80>86 Action Sociale	0,00	0,00	0,00	0,00	0,00
87 Santé publique et hygiène	121.222,70	117.649,60	57.399,60	95.191,45	95.191,45
90>92 Logement	0,00	100.000,00	0,00	0,00	0,00
93 Aménagement du territoire	0,00	0,00	0,00	20.000,00	0,00

Ventilation fonctionnelle					
Evolution des recettes extraordinaires (exercice propre)					
	Budget	Budget	Budget	Budget	Budget
	2016	2017	2018	2019	2020
0 Recettes et dépenses générales	682.751,49	871.117,41	1.188.984,26	758.746,10	1.292.999,25
1 Administration générale	2.577.480,77	2.492.480,77	1.725.480,77	1.763.055,82	1.023.480,77
3 Sécurité	0,00	0,00	0,00	0,00	0,00
4 Voiries-communications	627.000,00	832.597,00	684.227,00	976.713,82	1.250.926,90
5 Industrie - commerce	0,00	0,00	0,00	0,00	0,00
6 Sylviculture- Agriculture	340.000,00	190.000,00	0,00	0,00	0,00
70>75 Enseignement	0,00	0,00	860.974,85	876.967,15	929.467,15
76>77 Culture et sports	1.495.000,00	2.007.394,19	444.894,19	259.375,00	109.375,00
78 Radio, télévision, presse	0,00	0,00	0,00	0,00	0,00
79 Culte	0,00	0,00	0,00	0,00	0,00
80>86 Action Sociale	0,00	0,00	0,00	0,00	0,00
87 Santé publique et hygiène	0,00	0,00	0,00	0,00	0,00
90>92 Logement	0,00	50.000,00	0,00	0,00	0,00
93 Aménagement du territoire	0,00	0,00	0,00	0,00	0,00

Commentaires

Glossaire

Termes

Définitions:

Exercice propre	L'exercice du document allant du 1er janvier au 31 décembre
Exercices antérieurs	Les opérations antérieures à l'exercice propre
Résultat global	Le boni ou le mali de l'exercice propre cumulé avec celui des exercices antérieurs
Dépenses de transfert	Dépenses effectuées à destination de tiers à la commune (d'autres institutions, organismes, ménages ..)
Recettes de transfert	Recettes en provenance de tiers (subsides, taxes, ...)
Recettes de prestation	Recettes découlant de services payants rendus par la commune, de locations, de droits d'entrée ...
Dépenses de prélèvements	Sommes prélevées sur les excédents budgétaires par la commune pour alimenter des fonds de réserves ordinaires ou extraordinaires (pour financer des dépenses d'investissement sur fonds propres) ou des provisions (pour faire face à des charges futures importantes)
Recettes de prélèvements	Utilisation des fonds de réserve et des provisions (constitués au moyen des dépenses de prélèvement)
Ordinaire	Les recettes et dépenses nécessaires au fonctionnement de la commune (taxes, subventions , salaires,électricité,fournitures,...)
Extraordinaire	Les dépenses et leurs moyens de financement afférentes aux investissements (travaux importants, rénovations, achat de matériel et de véhicules etc ...)